

STOCKHOLM LAVABO FO056BI

CE EN 14688:2015

Lavabo abbinabile con Arredo Wood



Effetto antibatterico su ceramica BATAFORM®



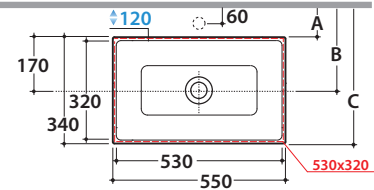
Prodotto smaltato con CERASLIDE®

Cod. **FO056BI**

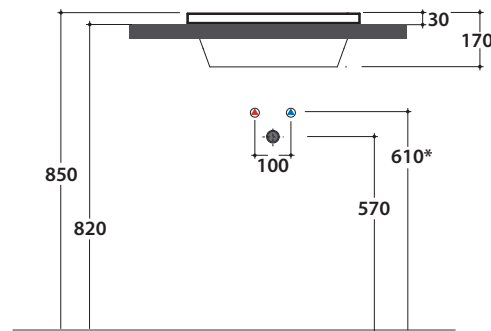
Lavabo 55.34 h17 cm. Installazione ad incasso o installazione sottopiano tramite fissaggio FKSG5. Peso 12 Kg

Installazione ad incasso

GLOBO

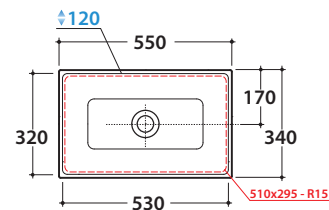


	Rubinetto a parete Wall mounted taps	Rubinetto su piano Taps mounted on counter top
A :	90	115
B :	260	285
C :	430	455



* Per rubinetto su piano

Installazione sottopiano




Cod. **FI012BI**

Piletta up and down con tappo in ceramica per lavabi con troppo pieno. Peso 0,5 Kg



Cod. **FI012CR**

Piletta cromata up and down per lavabi con troppopieno. Peso 0,5 Kg



Cod. **FKSG5**

Kit fissaggio per lavabi sottopiano.